



PT Bank Amar Indonesia Tbk.
 Jl. Basuki Rachmat No. 109, Surabaya
 Telp. (031) 9901-5959
 Fax. (031) 9901595

LAPORAN POSISI KEUANGAN (NERACA)
 Per 30 September 2023 dan 31 Desember 2022
 (Dalam Jutaan Rupiah)

No	POS - POS	INDIVIDUAL	
		30-Sep-2023	31-Dec-2022 (Audited)
ASET			
1	Kas	4.327	6.638
2	Penempatan pada Bank Indonesia	91.376	285.252
3	Penempatan pada bank lain	754.583	1.165.976
4	Tagihan spot dan derivatif / forward	-	-
5	Surat berharga yang dimiliki	521.505	719.974
6	Surat berharga yang dijual dengan janji dibeli kembali (repo)	-	-
7	Tagihan atas surat berharga yang dibeli dengan janji dijual kembali (reverse repo)	581.990	-
8	Tagihan akseptasi	-	-
9	Kredit yang diberikan	2.478.587	2.258.977
10	Pembiayaan syariah	-	-
11	Penyertaan modal	-	-
12	Aset keuangan Lainnya	77.206	57.302
13	Cadangan kerugian penurunan nilai aset keuangan -/-	216.404	149.460
	a. Surat berharga yang dimiliki	-	-
	b. Kredit yang diberikan dan pembiayaan syariah	216.338	149.394
	c. Lainnya	66	66
14	Aset tidak berwujud	7.932	7.271
	Akumulasi amortisasi aset tidak berwujud -/-	5.022	3.908
15	Aset tetap dan inventaris	31.133	37.530
	Akumulasi penyusutan aset tetap dan inventaris -/-	26.666	26.904
16	Aset non produktif	18.404	41.742
	a. Properti terbengkalai	-	-
	b. Agunan yang diambil alih	18.404	41.742
	c. Rekening tunda	-	-
	d. Aset antarkantor	-	-
17	Aset Lainnya	122.259	104.656
	TOTAL ASET	4.441.210	4.505.046

LAPORAN POSISI KEUANGAN (NERACA)
 Per 30 September 2023 dan 31 Desember 2022
 (Dalam Jutaan Rupiah)

No	POS - POS	INDIVIDUAL	
		30-Sep-2023	31-Dec-2022 (Audited)
LIABILITAS DAN EKUITAS			
LIABILITAS			
1	Giro	66.976	27.627
2	Tabungan	132.478	148.760
3	Deposito	626.244	829.919
4	Uang Elektronik	-	-
5	Liabilitas kepada Bank Indonesia	-	-
6	Liabilitas kepada bank lain	113.900	259.203
7	Liabilitas spot dan derivatif / forward	-	-
8	Liabilitas atas surat berharga yang dijual dengan janji dibeli kembali (repo)	-	-
9	Liabilitas akseptasi	-	-
10	Surat berharga yang diterbitkan	-	-
11	Pinjaman / pembiayaan yang diterima	-	-
12	Setoran jaminan	-	-
13	Liabilitas antarkantor	-	-
14	Liabilitas lainnya	165.485	63.338
15	Kepentingan minoritas (minority interest)	-	-
	TOTAL LIABILITAS	1.105.083	1.328.847
EKUITAS			
16	Modal disetor	1.837.499	1.382.037
	a. Modal dasar	5.000.000	5.000.000
	b. Modal yang belum disetor -/-	3.161.891	3.617.963
	c. Saham yang dibeli kembali (treasury stock) -/-	610	-
17	Tambahan modal disetor	1.457.643	1.916.001
	a. Agio	1.457.643	643.340
	b. Disagio -/-	-	-
	c. Dana setoran modal	-	1.272.661
	d. Lainnya	-	-
18	Penghasilan komprehensif lain	(1.920)	(2.569)
	a. Keuntungan	1.124	1.123
	b. Kerugian	3.044	3.692
19	Cadangan	1.050	1.050
	a. Cadangan umum	1.050	1.050
	b. Cadangan tujuan	-	-
20	Laba/rugi	41.855	(120.320)
	a. Tahun-tahun lalu	(120.320)	35.061
	b. Tahun berjalan	162.175	(155.381)
	c. Dividen yang dibayarkan -/-	-	-
	TOTAL EKUITAS YANG DAPAT DIATRIBUSIKAN KEPADA PEMILIK	-	-
	TOTAL EKUITAS	3.336.127	3.176.199
	TOTAL LIABILITAS DAN EKUITAS	4.441.210	4.505.046

www.amarbank.co.id



@amarbankindonesia



@amarbank.id



Amar Bank Official



Amar Bank

LAPORAN LABA RUGI DAN PENGHASILAN KOMPREHENSIF LAIN
 Untuk Periode yang Berakhir pada Tanggal 30 September 2023 dan 2022
 (Dalam Jutaan Rupiah)

POS - POS	INDIVIDUAL	
	30-Sep-2023	30-Sep-2022
PENDAPATAN DAN BEBAN OPERASIONAL		
A. Pendapatan dan Beban Bunga		
1. Pendapatan Bunga	696.234	604.888
2. Beban Bunga	50.556	96.876
Pendapatan (Beban) Bunga bersih	645.678	508.012
B. Pendapatan dan Beban Operasional lainnya		
1. Keuntungan (kerugian) dari peningkatan (penurunan) nilai wajar aset keuangan	5.551	10.506
2. Keuntungan (kerugian) dari penurunan (peningkatan) nilai wajar liabilitas keuangan	-	-
3. Keuntungan (kerugian) dari penjualan aset keuangan	-	216
4. Keuntungan (kerugian) dari transaksi spot dan derivatif/forward (realised)	-	-
5. Keuntungan (kerugian) dari penyertaan dengan equity method	-	-
6. Keuntungan (kerugian) dari penjabaran transaksi valuta asing	-	-
7. Pendapatan dividen	-	-
8. Komisi/provisi/fee dan administrasi	528	569
9. Pendapatan lainnya	283.202	170.002
10. Kerugian penurunan nilai aset keuangan (impairment)	422.544	478.480
11. Kerugian terkait risiko operasional	-	-
12. Beban tenaga kerja	165.609	162.570
13. Beban promosi	57.977	115.388
14. Beban lainnya	126.507	104.529
Pendapatan (Beban) Operasional lainnya	(483.356)	(679.674)
LABA (RUGI) OPERASIONAL	162.322	(171.662)
PENDAPATAN dan BEBAN NON OPERASIONAL		
1. Keuntungan (kerugian) penjualan aset tetap dan inventaris	195	-
2. Pendapatan (beban) non operasional lainnya	(342)	(1.205)
LABA (RUGI) NON OPERASIONAL	(147)	(1.205)
LABA (RUGI) TAHUN BERJALAN SEBELUM PAJAK	162.175	(172.867)
3. Pajak Penghasilan	-	-
a. Taksiran pajak tahun berjalan	-	-
b. Pendapatan (beban) pajak tangguhan	-	-
LABA (RUGI) BERSIH TAHUN BERJALAN	162.175	(172.867)
LABA (RUGI) KEPENTINGAN MINORITAS	-	-
PENGHASILAN KOMPREHENSIF LAIN		
1. Pos-pos yang tidak akan direklasifikasi ke laba rugi	-	-
a. Keuntungan yang berasal dari revaluasi aset tetap	-	-
b. Keuntungan (kerugian) yang berasal dari pengukuran kembali atas program pensiun manfaat pasti	-	-
c. Lainnya	-	-
2. Pos-pos yang akan direklasifikasi ke laba rugi	649	(14.743)
a. Keuntungan (kerugian) yang berasal dari penyesuaian akibat penjabaran laporan keuangan dalam mata uang asing	-	-
b. Keuntungan (kerugian) dari perubahan nilai aset keuangan instrumen hutang yang diukur pada nilai wajar melalui penghasilan komprehensif lain	649	(14.743)
c. Lainnya	-	-
PENGHASILAN KOMPREHENSIF LAIN TAHUN BERJALAN	649	(14.743)
TOTAL LABA (RUGI) KOMPREHENSIF TAHUN BERJALAN	162.824	(187.610)
Laba (Rugi) Bersih Tahun Berjalan yang dapat diatribusikan kepada:		
PEMILIK	162.175	(172.867)
KEPENTINGAN NON PENGENDALI		
TOTAL LABA (RUGI) BERSIH TAHUN BERJALAN	162.175	(172.867)
Total Laba (Rugi) Komprehensif Tahun Berjalan yang dapat diatribusikan kepada:		
PEMILIK	162.824	(187.610)
KEPENTINGAN NON PENGENDALI		
TOTAL LABA (RUGI) KOMPREHENSIF TAHUN BERJALAN	162.824	(187.610)
TRANSFER LABA (RUGI) KE KANTOR PUSAT	-	-
DIVIDEN	-	-
LABA BERSIH PER SAHAM (dalam satuan rupiah)	-	-

LAPORAN KOMITMEN DAN KONTINJENSI

Per 30 September 2023 dan 31 Desember 2022

(Dalam Jutaan Rupiah)

POS - POS	INDIVIDUAL	
	30-Sep-2023	31-Dec-2022
		(Audited)
I. TAGIHAN KOMITMEN	-	-
1. Fasilitas pinjaman/pembiayaan yang belum ditarik	-	-
2. Posisi valas yang akan diterima dari	-	-
3. Lainnya	-	-
II. KEWAJIBAN KOMITMEN	467.268	98.024
1. Fasilitas kredit/pembiayaan yang belum ditarik	467.268	98.008
a. Committed	-	-
b. Uncommitted	467.268	98.008
2. Irrevocable L/C yang masih berjalan	-	-
3. Posisi valas yang akan diserahkan untuk	-	-
4. Lainnya	-	16
III. TAGIHAN KONTINJENSI	7.471	6.245
1. Garansi yang diterima	-	-
2. Lainnya	7.471	6.245
IV. KEWAJIBAN KONTINJENSI	1.000	1.000
1. Garansi yang diberikan	1.000	1.000
2. Lainnya	-	-

www.amarbank.co.id



@amarbankindonesia



@amarbank.id



Amar Bank Official



Amar Bank

LAPORAN TRANSAKSI SPOT DAN DERIVATIF

Per 30 September 2023

(Dalam Jutaan Rupiah)

POS - POS	INDIVIDUAL				
	Nilai Notional	Tujuan		Tagihan dan Liabilitas Derivatif	
		Trading	Hedging	Tagihan	Liabilitas
A. Terkait dengan Nilai Tukar	-	-	-	-	-
1. Spot	-	-	-	-	-
2. Forward	-	-	-	-	-
3. Option	-	-	-	-	-
a. Jual	-	-	-	-	-
b. Beli	-	-	-	-	-
4. Future	-	-	-	-	-
5. Swap	-	-	-	-	-
6. Lainnya	-	-	-	-	-
B. Terkait dengan Suku Bunga	-	-	-	-	-
1. Forward	-	-	-	-	-
2. Option	-	-	-	-	-
a. Jual	-	-	-	-	-
b. Beli	-	-	-	-	-
3. Future	-	-	-	-	-
4. Swap	-	-	-	-	-
5. Lainnya	-	-	-	-	-
C. Lainnya	-	-	-	-	-
JUMLAH	-	-	-	-	-

LAPORAN KUALITAS ASET PRODUKTIF DAN INFORMASI LAINNYA
 Per 30 September 2023 dan 2022
 (Dalam Jutaan Rupiah)

POS - POS	INDIVIDUAL											
	30 September 2023						30 September 2022					
	L	DPK	KL	D	M	Jumlah	L	DPK	KL	D	M	Jumlah
II. PIHAK TIDAK TERKAIT												
1. Penempatan pada bank lain	754.583	-	-	-	-	754.583	599.640	-	-	-	-	599.640
a. Rupiah	754.583	-	-	-	-	754.583	599.640	-	-	-	-	599.640
b. Valuta Asing	-	-	-	-	-	-	-	-	-	-	-	-
2. Tagihan spot dan derivatif / forward	-	-	-	-	-	-	-	-	-	-	-	-
a. Rupiah	-	-	-	-	-	-	-	-	-	-	-	-
b. Valuta Asing	-	-	-	-	-	-	-	-	-	-	-	-
3. Surat berharga yang dimiliki	521.505	-	-	-	-	521.505	709.377	-	-	-	-	709.377
a. Rupiah	521.505	-	-	-	-	521.505	709.377	-	-	-	-	709.377
b. Valuta Asing	-	-	-	-	-	-	-	-	-	-	-	-
4. Surat Berharga yang dijual dengan janji dibeli kembali (Repo)	-	-	-	-	-	-	-	-	-	-	-	-
a. Rupiah	-	-	-	-	-	-	-	-	-	-	-	-
b. Valuta Asing	-	-	-	-	-	-	-	-	-	-	-	-
5. Tagihan atas surat berharga yang dibeli dengan janji dijual kembali (Reverse Repo)	581.990	-	-	-	-	581.990	-	-	-	-	-	-
a. Rupiah	581.990	-	-	-	-	581.990	-	-	-	-	-	-
b. Valuta Asing	-	-	-	-	-	-	-	-	-	-	-	-
6. Tagihan Akseptasi	-	-	-	-	-	-	-	-	-	-	-	-
7. Kredit yang diberikan dan pembiayaan yang diberikan	2.039.615	248.131	45.454	92.937	27.971	2.454.108	1.277.229	220.128	55.045	93.133	22.048	1.667.583
a. Debitur Usaha Mikro, Kecil dan Menengah (UMKM)	1.001.980	189.112	35.980	61.695	17.367	1.306.134	743.542	158.977	37.174	60.132	11.299	1.011.124
i. Rupiah	1.001.980	189.112	35.980	61.695	17.367	1.306.134	743.542	158.977	37.174	60.132	11.299	1.011.124
ii. Valuta Asing	-	-	-	-	-	-	-	-	-	-	-	-
b. Bukan debitur UMKM	1.037.635	59.019	9.474	31.242	10.604	1.147.974	533.687	61.151	17.871	33.001	10.749	656.459
i. Rupiah	1.037.635	59.019	9.474	31.242	10.604	1.147.974	533.687	61.151	17.871	33.001	10.749	656.459
ii. Valuta Asing	-	-	-	-	-	-	-	-	-	-	-	-
c. Kredit yang direstrukturisasi	4.672	-	-	-	5.581	10.253	461.684	5.483	242	3.377	722	471.508
i. Rupiah	4.672	-	-	-	5.581	10.253	461.684	5.483	242	3.377	722	471.508
ii. Valuta Asing	-	-	-	-	-	-	-	-	-	-	-	-
8. Penyertaan modal	-	-	-	-	-	-	-	-	-	-	-	-
9. Tagihan lainnya	-	-	-	-	-	-	-	-	-	-	-	-
10. Komitmen dan Kontinjensi	467.268	-	-	-	-	467.268	123.007	-	-	-	-	123.007
a. Rupiah	467.268	-	-	-	-	467.268	123.007	-	-	-	-	123.007
b. Valuta Asing	-	-	-	-	-	-	-	-	-	-	-	-
III. INFORMASI LAIN												
1. Total aset bank yang dijaminan :												
a. Pada Bank Indonesia												
b. Pada pihak lain												
2. Agunan yang diambil alih						18.404						46.028

LAPORAN PERHITUNGAN KEWAJIBAN PENYEDIAAN MODAL MINIMUM BANK UMUM KONVENSIONAL
 Per 30 September 2023 dan 2022
 (Dalam Jutaan Rupiah)

POS - POS	30-Sep-23	30-Sep-22
I Modal Inti (Tier 1)	3.211.767	1.839.389
1 Modal Inti Utama/Common Equity Tier 1 (CET 1)	3.211.767	1.839.389
1.1 Modal Disetor (setelah dikurangi Treasury Stock)	1.837.499	1.382.037
1.2 Cadangan Tambahan Modal	1.456.495	491.991
1.2.1 Faktor Penambah	1.585.190	679.119
1.2.1.1 Pendapatan komprehensif lainnya	-	-
1.2.1.1.1 Selisih lebih penjabaran laporan keuangan	-	-
1.2.1.1.2 Potensi keuntungan dari peningkatan nilai wajar aset keuangan yang diukur pada nilai wajar melalui penghasilan komprehensif lain	-	-
1.2.1.1.3 Saldo surplus revaluasi aset tetap	-	-
1.2.1.2 Cadangan tambahan modal lainnya (other disclosed reserves)	1.585.190	679.119
1.2.1.2.1 Agio	1.457.643	643.479
1.2.1.2.2 Cadangan umum	1.050	1.050
1.2.1.2.3 Laba tahun-tahun lalu	-	34.590
1.2.1.2.4 Laba tahun berjalan	126.497	-
1.2.1.2.5 Dana setoran modal	-	-
1.2.1.2.6 Lainnya	-	-
1.2.2 Faktor Pengurang	128.695	187.128
1.2.2.1 Pendapatan komprehensif lainnya	3.044	13.468
1.2.2.1.1 Selisih kurang penjabaran laporan keuangan	-	-
1.2.2.1.2 Potensi kerugian dari penurunan nilai wajar aset keuangan yang diukur pada nilai wajar melalui penghasilan komprehensif lain	3.044	13.468
1.2.2.2 Cadangan tambahan modal lainnya (other disclosed reserves)	125.651	173.660
1.2.2.2.1 Disagio	-	-
1.2.2.2.2 Rugi tahun-tahun lalu	120.320	-
1.2.2.2.3 Rugi tahun berjalan	-	172.867
1.2.2.2.4 Selisih kurang antara Penyisihan Penilaian Kualitas Aset (PPKA) dan Cadangan Kerugian Penurunan Nilai (CKPN) atas aset produktif	-	-
1.2.2.2.5 Selisih kurang jumlah penyesuaian nilai wajar dari instrumen keuangan dalam Trading Book	-	-
1.2.2.2.6 PPKA non produktif	5.331	793
1.2.2.2.7 Lainnya	-	-
1.3 Kepentingan Non Pengendali yang dapat diperhitungkan	-	-
1.4 Faktor Pengurang Modal Inti Utama	82.227	34.639
1.4.1 Pajak tangguhan	79.317	31.024
1.4.2 Goodwill	-	-
1.4.3 Aset tidak berwujud lainnya	2.910	3.615
1.4.4 Penyertaan yang diperhitungkan sebagai faktor pengurang	-	-
1.4.5 Kekurangan modal pada perusahaan anak asuransi	-	-
1.4.6 Eksposur sekuritisasi	-	-
1.4.7 Faktor pengurang modal inti utama lainnya	-	-
1.4.7.1 Penempatan dana pada instrumen AT 1 dan/atau Tier 2 pada bank lain	-	-
1.4.7.2 Kepemilikan silang pada entitas lain yang diperoleh berdasarkan peralihan karena hukum, hibah, atau hibah wasiat	-	-
1.4.7.3 Eksposur yang menimbulkan Risiko Kredit akibat kegagalan settlement (settlement risk) - Non Delivery Versus Payment	-	-
1.4.7.4 Eksposur di Perusahaan Anak yang melakukan kegiatan usaha berdasarkan prinsip syariah (apabila ada)	-	-

LAPORAN PERHITUNGAN KEWAJIBAN PENYEDIAAN MODAL MINIMUM BANK UMUM KONVENSIONAL
Per 30 September 2023 dan 2022
(Dalam Jutaan Rupiah)

POS - POS	30-Sep-23	30-Sep-22
2 Modal Inti Tambahan/Additional Tier 1 (AT 1)	-	-
2.1 Instrumen yang memenuhi persyaratan AT 1	-	-
2.2 Agio/Disagio	-	-
2.3 Faktor Pengurang Modal Inti Tambahan	-	-
2.3.1 Penempatan dana pada instrumen AT 1 dan/atau Tier 2 pada bank lain	-	-
2.3.2 Kepemilikan silang pada entitas lain yang diperoleh berdasarkan peralihan karena hukum, hibah, atau hibah wasiat	-	-
II Modal Pelengkap (Tier 2)	25.741	21.012
1 Instrumen modal dalam bentuk saham atau lainnya yang memenuhi persyaratan Tier 2	-	-
2 Agio/Disagio	-	-
3 Cadangan umum PPKA atas aset produktif yang wajib dihitung (paling tinggi 1,25% ATMR Risiko Kredit)	25.741	21.012
4 Faktor Pengurang Modal Pelengkap	-	-
4.1 Sinking Fund	-	-
4.2 Penempatan dana pada instrumen Tier 2 pada bank lain	-	-
4.3 Kepemilikan silang pada entitas lain yang diperoleh berdasarkan peralihan karena hukum, hibah, atau hibah wasiat	-	-
III. Faktor Pengurang Modal Berupa Eksposur Yang Menimbulkan Risiko Kredit Akibat Kegagalan Settlement (Settlement Risk)-Non Delivery Versus Payment	-	-
IV. Faktor Pengurang Modal Berupa Eksposur di Perusahaan Anak yang Melakukan Kegiatan Usaha Berdasarkan Prinsip Syariah (Apabila Ada)	-	-
TOTAL MODAL	3.237.508	1.860.401
ASET TERTIMBANG MENURUT RISIKO		
ATMR RISIKO KREDIT	2.055.923	1.675.346
ATMR RISIKO PASAR	380.775	670.005
ATMR RISIKO OPERASIONAL	163.499	1.218.344
TOTAL ATMR	2.600.197	3.563.695
RASIO KPMM		
Rasio CET 1 (%)	123,52	51,61
Rasio Tier 1 (%)	123,52	51,61
Rasio Tier 2 (%)	0,99	0,59
Rasio KPMM (%)	124,51	52,20
RASIO KPMM SESUAI PROFIL RISIKO (%)	10,00	10,00
ALOKASI PEMENUHAN KPMM SESUAI PROFIL RISIKO		
Dari CET 1 (%)	9,01	9,41
Dari AT 1 (%)	-	-
Dari Tier 2 (%)	0,99	0,59
CET 1 UNTUK BUFFER (%)	114,51	42,20
PERSENTASE BUFFER YANG WAJIB DIPENUHI OLEH BANK (%)	-	-
Capital Conservation Buffer (%)	-	-
Countercyclical Buffer (%)	-	-
Capital Surcharge untuk Bank Sistemik (%)	-	-

www.amarbank.co.id



@amarbankindonesia



@amarbank.id



Amar Bank Official

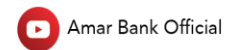

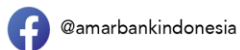


Amar Bank

LAPORAN CADANGAN KERUGIAN PENURUNAN NILAI DAN PENYISIHAN PENILAIAN KUALITAS ASET
 Per 30 September 2023 dan 2022
 (Dalam Jutaan Rupiah)

POS - POS	September 2023					September 2022				
	CKPN			PPKA Wajib Dibentuk		CKPN			PPKA Wajib Dibentuk	
	Stage 1	Stage 2	Stage 3	Umum	Khusus	Stage 1	Stage 2	Stage 3	Umum	Khusus
Penempatan pada bank lain	66	-	-	7.546	-	70	-	-	5.996	-
Tagihan spot dan derivatif / forward	-	-	-	-	-	-	-	-	-	-
Surat Berharga yang dimiliki	-	-	-	1.747	-	-	-	-	3.699	-
Surat Berharga yang dijual dengan janji dibeli kembali (Repo)	-	-	-	-	-	-	-	-	-	-
Tagihan atas surat berharga yang dibeli dengan janji dijual kembali (Reverse Repo)	-	-	-	-	-	-	-	-	-	-
Tagihan akseptasi	-	-	-	-	-	-	-	-	-	-
Kredit yang diberikan dan pembiayaan yang diberikan	22.353	60.419	133.566	19.784	68.748	27.352	34.444	123.098	16.946	69.941
Penyertaan modal	-	-	-	-	-	-	-	-	-	-
Tagihan lainnya	-	-	-	-	-	-	-	-	-	-
Komitmen dan kontinjensi	-	-	-	-	-	-	-	-	-	-

www.amarbank.co.id



LAPORAN RASIO KEUANGAN

Per 30 September 2023 dan 2022

(Dalam %)

Rasio	30-Sep-23	30-Sep-22
I. Rasio Kinerja		
1. Kewajiban Penyediaan Modal Minimum (KPMM)	124,51	52,20
2. Aset produktif bermasalah dan aset non produktif bermasalah terhadap total aset produktif dan aset non produktif	3,87	4,59
3. Aset produktif bermasalah terhadap total aset produktif	3,51	4,55
4. Cadangan kerugian penurunan nilai (CKPN) aset keuangan terhadap aset produktif	4,89	4,99
5. NPL gross	6,99	8,23
6. NPL net	1,56	2,43
7. Return on Asset (ROA)	4,66	-5,28
8. Return on Equity (ROE)	5,35	-13,44
9. Net Interest Margin (NIM)	18,78	15,93
10. Risk Adjusted Net Interest Margin	6,49	0,93
11. Beban Operasional terhadap Pendapatan Operasional (BOPO)	83,53	121,83
12. Cost to Income Ratio (CIR)	37,44	55,49
13. Loan to Deposit Ratio (LDR)	297,72	158,42
II. Kepatuhan (Compliance)		
1.a. Persentase Pelanggaran BMPK		
i. Pihak terkait	0,00	0,00
ii. Pihak tidak terkait	0,00	0,00
b. Persentase Pelampauan BMPK		
i. Pihak terkait	0,00	0,00
ii. Pihak tidak terkait	0,00	0,00
2. Giro Wajib Minimum (GWM)		
a. GWM Utama Rupiah		
- Harian	8,06	8,17
- Rata-rata	8,40	8,98
b. GWM Valuta Asing	0,00	0,00
3. Posisi Devisa Neto (PDN) secara keseluruhan	0,00	0,00

LAPORAN ARUS KAS

Untuk Periode yang Berakhir pada Tanggal 30 September 2023 dan 2022
 (Dalam Jutaan Rupiah)

POS-POS	30-Sep-23	30-Sep-22
ARUS KAS DARI AKTIVITAS OPERASI		
Penerimaan bunga, provisi dan komisi	696.937	627.123
Pembayaran bunga	(53.124)	(109.117)
Pembayaran beban tenaga kerja	(157.491)	(147.275)
Pembayaran beban umum dan administrasi	(145.262)	(243.083)
Penerimaan pendapatan operasional lainnya	288.780	180.750
Pembayaran beban non-operasional	(139)	(1.196)
Arus Kas Operasi sebelum Perubahan Aset Liabilitas Operasi	629.701	307.202
Penurunan (kenaikan) aset operasi		
Kredit yang diberikan	(575.211)	(195.485)
Efek-efek yang diukur pada nilai wajar melalui laba rugi	198.651	(56.657)
Efek-efek yang Dibeli dengan Janji Dijual Kembali	(581.990)	82.865
Aset lain-lain	(35.407)	54.003
Kenaikan (penurunan) liabilitas operasi		
Simpanan	(180.026)	(1.840.333)
Simpanan dari bank lain	(145.203)	(444.554)
Beban yang masih harus dibayar dan liabilitas lain-lain	78.773	(2.204)
Arus Kas Bersih Digunakan untuk Aktivitas Operasi	(610.712)	(2.095.163)
ARUS KAS DARI AKTIVITAS INVESTASI		
Penjualan (pembelian) aset tetap	6.397	(2.235)
Pembelian aset takberwujud	(661)	(219)
Pencairan efek nilai wajar melalui penghasilan komprehensif lain	292	10.000
Arus Kas Bersih Diperoleh dari Aktivitas Investasi	6.028	7.546
ARUS KAS DARI AKTIVITAS PENDANAAN		
Pembayaran biaya emisi saham	(1.147)	-
Dana setoran modal	-	996.249
Pembelian saham treasury	(1.748)	-
Arus Kas Bersih (Diperoleh dari)/ Digunakan untuk Aktivitas Pendanaan	(2.895)	996.249
PENURUNAN BERSIH KAS DAN SETARA KAS	(607.579)	(1.091.368)
KAS DAN SETARA KAS AWAL TAHUN	1.457.865	1.889.417
KAS DAN SETARA KAS AKHIR TAHUN	850.286	798.049
KAS DAN SETARA KAS TERDIRI DARI:		
Kas	4.328	6.142
Giro pada Bank Indonesia	69.479	101.385
Giro pada Bank Lain	33.867	59.640
Penempatan pada Bank Indonesia dan Bank Lain jangka waktu jatuh tempo tiga bulan atau kurang sejak tanggal perolehan	742.612	630.882
Jumlah	850.286	798.049

LAPORAN PERUBAHAN EKUITAS
Untuk Periode yang Berakhir pada Tanggal 30 September 2023 dan 2022
(Dalam Jutaan Rupiah)

	Modal Saham	Tambahkan modal disetor	Dana setoran modal	Saham Treasuri	Penghasilan Komprehensif Lain		Saldo laba		Jumlah Ekuitas
					Pengukuran kembali atas program imbalan pasti	Keuntungan yang belum direalisasi atas efek nilai wajar melalui penghasilan komprehensif lain	Ditentukan Penggunaannya	Belum ditentukan penggunaannya	
Saldo per 1 Januari 2022	803.510	225.757	-	-	(69)	1.275	1.025	35.086	1.066.584
Rugi bersih tahun berjalan	-	-	-	-	-	-	-	(172.867)	(172.867)
Rugi komprehensif lain- setelah pajak	-	-	-	-	-	(14.742)	-	-	(14.742)
Penerbitan saham melalui Hak Memesan Efek Terlebih Dahulu I (HMETD I)	578.527	417.722	-	-	-	-	-	-	996.249
Penambahan cadangan umum	-	-	-	-	-	-	25	(25)	-
Lain-lain	-	-	-	-	-	-	-	(471)	(471)
Saldo per 30 September 2022	1.382.037	643.479	-	-	(69)	(13.467)	1.050	(138.277)	1.874.753
Saldo per 1 Januari 2023	1.382.037	643.340	1.272.661	-	1.124	(3.693)	1.050	(120.320)	3.176.199
Laba bersih tahun berjalan	-	-	-	-	-	-	-	162.175	162.175
Penghasilan komprehensif lain- setelah pajak	-	-	-	-	-	649	-	-	649
Biaya emisi saham	-	-	(1.148)	-	-	-	-	-	(1.148)
Penerbitan saham melalui Hak Memesan Efek Terlebih Dahulu II (HMETD II)	456.072	815.441	-	-	-	-	-	-	1.271.513
Dana setoran modal	-	-	(1.271.513)	-	-	-	-	-	(1.271.513)
Pembelian saham treasuri	-	-	-	(1.748)	-	-	-	-	(1.748)
Saldo per 30 September 2023	1.838.109	1.458.781	-	(1.748)	1.124	(3.044)	1.050	41.855	3.336.127

CATATAN:

1. Informasi keuangan diatas diambil dari laporan keuangan PT Bank Amar Indonesia Tbk ("Bank") tanggal 30 September 2023 dan untuk periode sembilan bulan yang berakhir pada tanggal tersebut yang disusun oleh manajemen Bank sesuai dengan Standar Akuntansi Keuangan di Indonesia, adalah tidak diaudit.
2. Informasi keuangan diatas untuk periode 31 Desember 2022, diambil dari Laporan Keuangan PT Bank Amar Indonesia Tbk ("Bank") tanggal 31 Desember 2022 dan untuk tahun yang berakhir pada tanggal tersebut yang disusun oleh Kantor Akuntan Publik Purwantono, Sungkoro & Surja, anggota Ernst & Young Global Limited, dengan rekan penanggung jawab Muhammad Kurniawan, auditor independen, berdasarkan Standar Audit yang ditetapkan oleh Institut Akuntan Publik Indonesia, dengan Opini audit tanpa modifikasian, sebagaimana tercantum dalam laporannya tanggal 6 April 2023 yang tidak tercantum dalam publikasi ini.
3. Laporan keuangan di atas telah disusun untuk memenuhi:
 - a) Peraturan Otoritas Jasa Keuangan ("POJK") No. 37/POJK.03/2019 tanggal 19 Desember 2019 tentang "Transparansi dan Publikasi Laporan Bank";
 - b) Surat Edaran Otoritas Jasa Keuangan ("SEOJK") No. 09/SEOJK.03/2020 tanggal 30 Juni 2020 tentang "Transparansi dan Publikasi Laporan Bank Umum Konvensional";
 - c) Peraturan Otoritas Jasa Keuangan ("POJK") Republik Indonesia No. 14/POJK.04/2022 tentang "Penyampaian Laporan Keuangan Berkala Emiten atau Perusahaan Publik"; dan
 - d) Peraturan Bapepam-LK No. VIII G.7 Lampiran Keputusan Ketua Bapepam LK No. KEP-347/BL/2012 tanggal 25 Juni 2012 tentang "Penyajian dan Pengungkapan Laporan Keuangan Emiten atau Perusahaan Publik; dan
 - e) Surat Keputusan Direksi PT Bursa Efek Indonesia No. Kep-00015/BEI/01-2021 perihal Perubahan Peraturan No I-E tentang Kewajiban Penyampaian Informasi.

PENGURUS BANK**DEWAN KOMISARIS**

Komisaris Utama Navin Nahata
 Komisaris Independen Ir. Zainal Abidin Hasni, MA
 Komisaris Independen Ratna Heimawaty Zain

DEWAN DIREKSI

Direktur Utama Vishal Tulsian
 Direktur Kepatuhan Bellarminus Budijanto Jahja
 Direktur SME, Korporasi dan Operasional R. Eka Banyuaji

PEMEGANG SAHAM**Pemegang Saham Pengendali (PSP):**

Tolaram Pte. Ltd. 70,95%

* Tolaram Group Inc. merubah namanya menjadi Tolaram Pte. Ltd.

Pemegang Saham Bukan PSP (≥5%):

Investree Singapore Pte. Ltd. 13,84%

The Ultimate Shareholder :

Tolaram Family Trust Company Pte. Ltd.

Jakarta, 31 Oktober 2023

PT BANK AMAR INDONESIA Tbk



Vishal Tulsian
Direktur Utama



www.tunaiku.com

 @tunaikucom


 @tunaikucom

 Tunaiku Official


 Tunaiku



 @amarbankindonesia

 @amarbank.id

 @lifeatamar.tunaiku
(Career & Culture)

 Amar Bank Official

 Amar Bank



www.senyumku.com

 @senyumkuid

 @senyumku_id

 @senyumkuid

